

CONOFLAT

- Design limpide, épuré
- Confort maximum grâce au couvercle de bonde plat, émaillé, inséré à fleur dans le plan de douche
- Pour l'installation de ce receveur façon «douche à l'italienne», voir page 269
- Fabriqué en acier émaillé KALDEWEI
- Le complément idéal de votre baignoire CONODUO et de votre vasque CONO
- Design Sottsass Associati
- Débit de vidange KA 120 : 0,85 l/s
- Débit de vidange KA 120 vertical : 1,4 l/s




Photo d'exemple

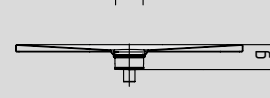
	Hauteur totale avec siphon	Hauteur totale bonde
KA 120	107	83
KA 120 vertical	49	83

Voir page 269.

Mod. 1200 x 1200



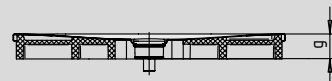
pour KA 120 vertical



Mod. 1000 x 1200 avec support polystyrène




pour KA 120 vertical



Antidérapant partiel



Antidérapant complet



SECURE⁺

N° du modèle		856	857	858	859	860	861
Longueur extérieure	a	900	1000	750	800	900	1000 mm
Largeur extérieure	b	1500	1500	1600	1600	1600	1600 mm
Hauteur avec siphon	g	107	107	107	107	107	107 mm
Hauteur du rebord	i	32	32	32	32	32	32 mm
Diamètre bonde	m	120	120	120	120	120	120 mm
Hauteur de raccordement siphon	l	76	76	76	76	76	76 mm
Hauteur avec support	y ₁	110	110	110	110	110	110 mm
Poids du receveur de douche émaillé en kg		35	38	30	35	37	41
Émaillage antidérapant partiel		492 x 492	588 x 588	492 x 492	492 x 492	492 x 492	588 x 588 mm
Émaillage antidérapant complet		836 x 1412	932 x 1412	692 x 1556	740 x 1556	836 x 1556	932 x 1556 mm
SECURE PLUS		surface entière		surface entière		surface entière	



Le centre de contrôle technique TÜV Rheinland atteste que l'émaillage antidérapant partiel, l'émaillage antidérapant complet et SECURE PLUS de KALDEWEI possèdent les propriétés suivantes :

- utilisation en zone mouillée parcourue pieds nus (DIN 51097) : groupe B
- propriétés antidérapantes dans les locaux et les zones de travail à risque accru de glissement (DIN 51130) : groupe R10

Tous les modèles CONOFLAT sont disponibles avec **émailage antidérapant partiel**, **émailage antidérapant complet** et **SECURE PLUS**.

Le CONOFLAT, modèle 790 avec émailage antidérapant complet, est conforme à la norme sans barrières 18040-2.